

Motorschutz BMW R 1200 GS '06 –
Engine Guard BMW R 1200 GS '06 –

Montagehinweise

Alle vom Motorrad gelösten Schrauben sind gemäß Herstellerangaben wieder zu montieren, oder mit von SW-MOTECH gelieferten Schrauben zu ersetzen. Falls nicht anderweitig definiert, diese Schrauben nach Tabelle anziehen:

| | |
|------------|--------------|
| M8 | 23 Nm |
| M10 | 46 Nm |

Gegebenenfalls Schrauben mit flüssiger Schraubensicherung einkleben.

Prüfen Sie nach 50 km alle Verbindungen auf festen Sitz.

SW-MOTECH GmbH & Co. KG
Ernteweg 8/10
35282 Rauschenberg
Germany

Tel. +49 (0) 64 25/8 16 8-00
Fax +49 (0) 64 25/8 16 8-10

info@sw-motech.com
www.sw-motech.com

Mounting Instruction

SW-MOTECH products should be installed by a qualified, experienced motorcycle technician. If you are unsure of your ability to properly install a product, please have the product installed by your local motorcycle dealer. SW-MOTECH takes no responsibility for damages caused by improper installation.









All screws, bolts and nuts, including all replacement hardware provided by SW-MOTECH, should be tightened to the torque specified in the OEM maintenance manual for your motorcycle. If no torque specifications are provided in the OEM maintenance manual, the following torques may be used:

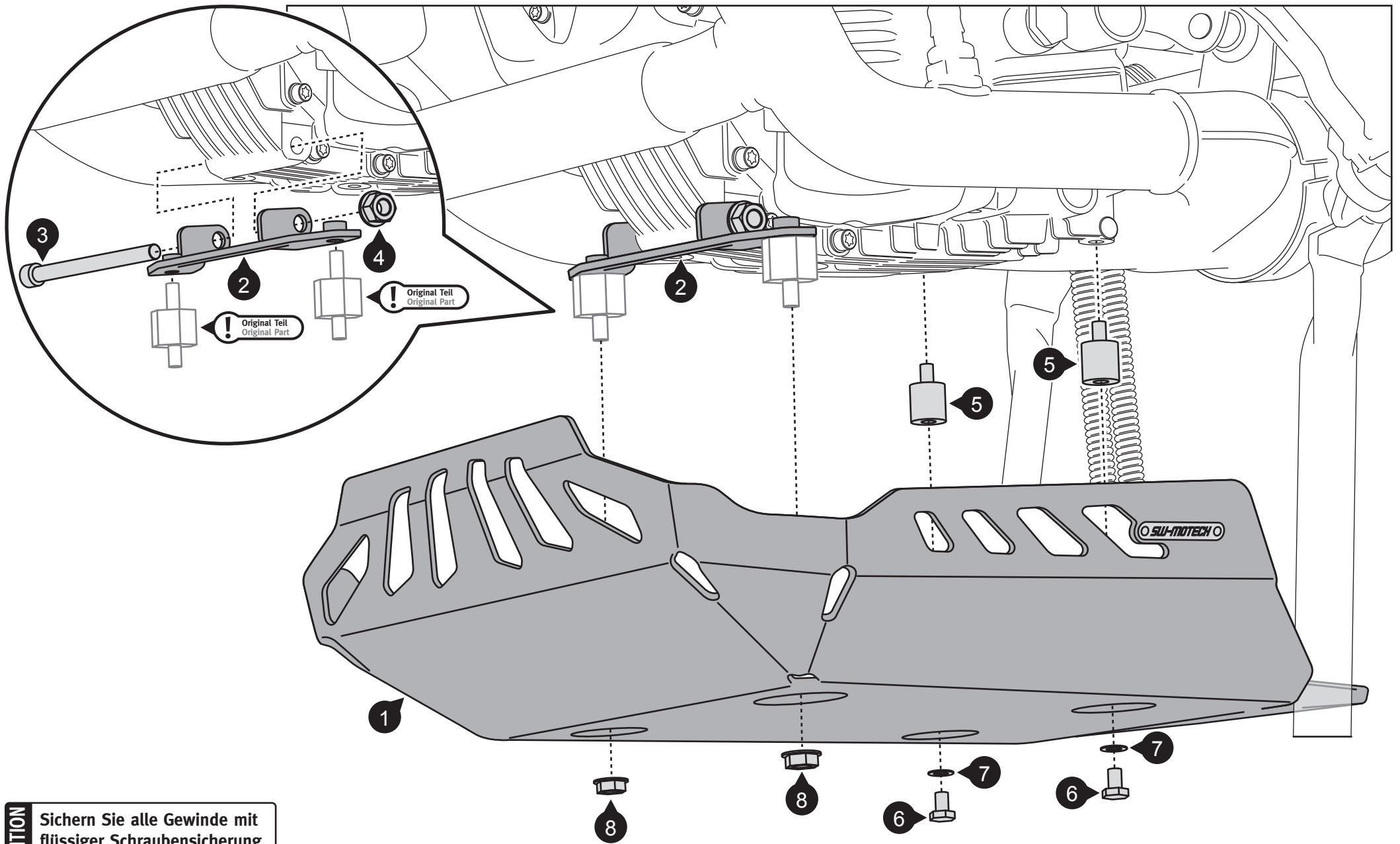
| | |
|------------|--------------|
| M8 | 23 Nm |
| M10 | 46 Nm |

All screws, bolts and nuts should be checked after driving the first 50 km to ensure that all are tightened to the proper torque.

Medium strength liquid thread-locker (i.e., "Loctite") should be used to secure all screws, bolts and nuts.

WARNUNG / ATTENTION
Achtung: Die Boden- und Schräglagenfreiheit kann bei Nutzung dieses Anbauteils eingeschränkt sein.
Attention: Cornering and ground clearance can be reduced by using this accessory.

| | |
|---|--|
| <p>1 Motorschutz Engine Guard</p>  <p>MSS.07.706.901 00 Anzahl/ Pcs. 1</p> | <p>5 Vibrationsdämpfer Rubber Element</p>  <p>VID.00.M8.20-20B_1 Anzahl/ Pcs. 2</p> |
| <p>2 Anbaublech Mounting Bracket</p>  <p>MSS.07.706.002 03 Anzahl/ Pcs. 1</p> | <p>6 Sechskantschraube Hexagon Screw</p>  <p>M8 x 10 DIN 933 Anzahl/ Pcs. 2</p> |
| <p>3 Innensechskant- schraube Hexagon Socket Screw</p>  <p>M10 x 90 DIN 912 Anzahl/ Pcs. 1</p> | <p>7 Unterlegscheibe Washer</p>  <p>A 8,4 DIN 125 Anzahl/ Pcs. 2</p> |
| <p>4 Mutter mit Bund, selbtsichernd Lock Nut with Flange</p>  <p>M10 DIN 6927 Anzahl/ Pcs. 1</p> | <p>8 Mutter mit Bund, selbtsichernd Lock Nut with Flange</p>  <p>M8 DIN 6927 Anzahl/ Pcs. 2</p> |



ACHTUNG / ATTENTION
 Sichern Sie alle Gewinde mit flüssiger Schraubensicherung, um ein Lösen der Anbauteile durch Vibrationen zu vermeiden!
 Secure all threads with liquid thread locker to avoid loosening the parts by vibrations!