

Nebelscheinwerfer-Halter BMW R 1200 GS '08 – Auxiliary Light-Mount BMW R 1200 GS '08 –

Montagehinweise

Alle vom Motorrad gelösten Schrauben sind gemäß Herstellerangaben wieder zu montieren, oder mit von SW-MOTECH gelieferten Schrauben zu ersetzen. Falls nicht anderweitig definiert, diese Schrauben nach Tabelle anziehen.

M6	4,5 Nm
M8	8,0 Nm

Gegebenenfalls Schrauben mit flüssiger Schraubensicherung einkleben.

Prüfen Sie nach 50 km alle Verbindungen auf festen Sitz.

SW-MOTECH GmbH & Co. KG
Ernteweg 8/10
35282 Rauschenberg
Germany

Tel. +49 (0) 64 25/8 16 8-00
Fax +49 (0) 64 25/8 16 8-10

info@sw-motech.com
www.sw-motech.com

Mounting Instructions











SW-MOTECH products should be installed by a qualified, experienced motorcycle technician. If you are unsure of your ability to properly install a product, please have the product installed by your local motorcycle dealer. SW-MOTECH takes no responsibility for damages caused by improper installation.

All screws, bolts, and nuts, including all replacement hardware provided by SW-MOTECH, should be tightened to the torque specified in the OEM maintenance manual for your motorcycle. If no torque specifications are provided in the OEM maintenance manual, the following torques may be used:

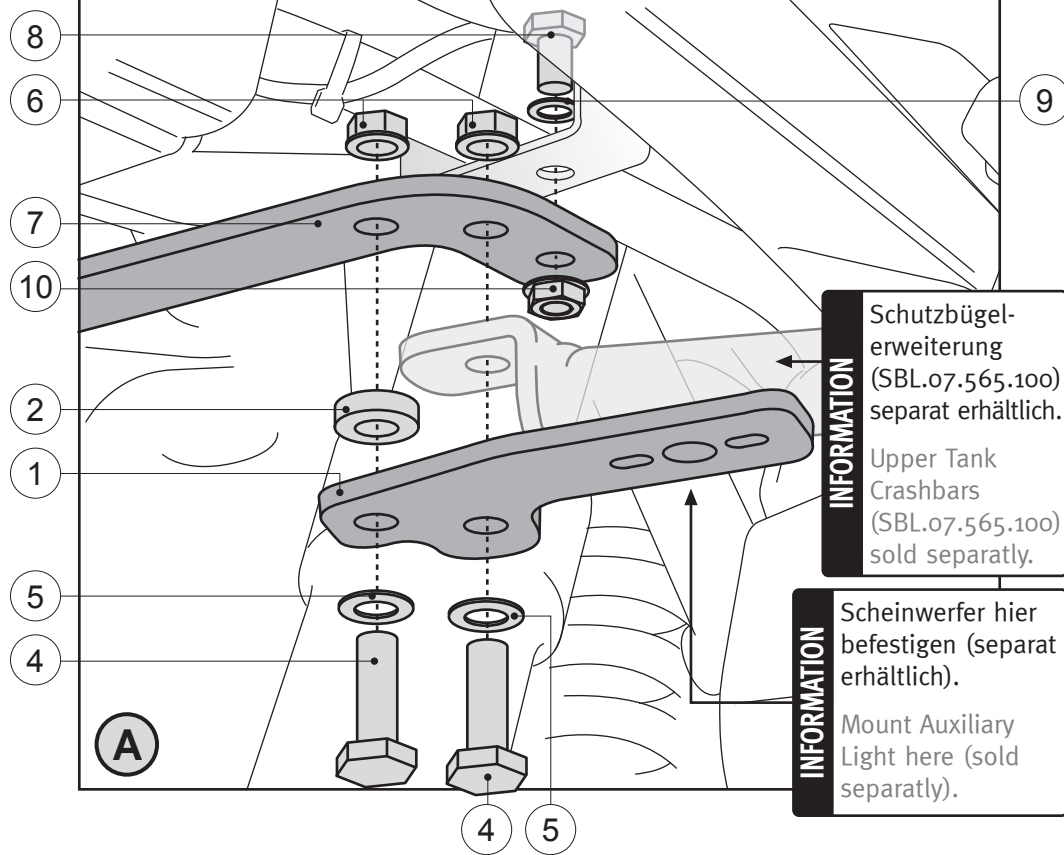
M6	4,5 Nm
M8	8,0 Nm

All screws, bolts, and nuts should be checked after driving the first 50 km to ensure that all are tightened to the proper torque.

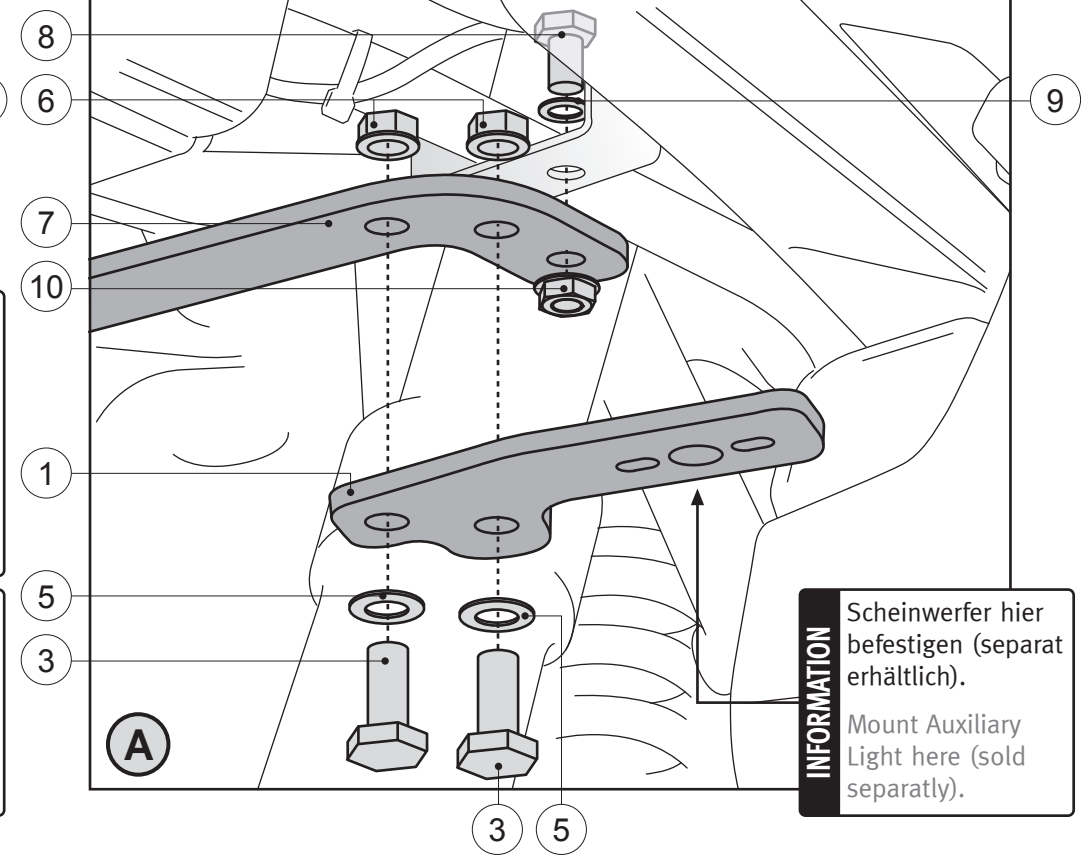
Medium strength liquid thread-locker (i.e., "Loctite") should be used to secure all screws, bolts, and nuts.

<p>1 Anbaublech Mounting Bracket</p>  <p>NSW.07.563.001 01 Anzahl/ Pcs. 2</p>	<p>3 Sechskantschraube Hexagon Screw</p>  <p>M8 x 25 DIN 933 Anzahl/ Pcs. 4</p>	<p>7 Quertraverse Cross Bar</p>  <p>SBL.07.565.001 00 Anzahl/ Pcs. 1</p>
<p>2 Distanzbuchse Spacer</p>  <p>Da:20 Di:8,4 h:5 Anzahl/ Pcs. 2</p>	<p>4 Sechskantschraube Hexagon Screw</p>  <p>M8 x 30 DIN 931 Anzahl/ Pcs. 4</p>	<p>8 Sechskantschraube Hexagon Screw</p>  <p>M6 x 16 DIN 933 Anzahl/ Pcs. 2</p>
<p>5 Unterlegscheibe Washer</p>  <p>A 8,4 DIN 125 Anzahl/ Pcs. 4</p>	<p>9 Unterlegscheibe Washer</p>  <p>A 6,4 DIN 125 Anzahl/ Pcs. 2</p>	
<p>6 Mutter mit Bund, selbstsichernd Lock Nut with Flange</p>  <p>schwarz/black M8 DIN 6927 Anzahl/ Pcs. 4</p>	<p>10 Mutter mit Bund, selbstsichernd Lock Nut with Flange</p>  <p>schwarz/black M6 DIN 6927 Anzahl/ Pcs. 2</p>	

Montage mit SW-MOTECH Schutzbügel-erweiterung (SBL.07.565.100)
Mounted with SW-MOTECH upper tank crashbars (SBL.07.565.100)



Montage ohne SW-MOTECH Schutzbügel-erweiterung
Mounted without SW-MOTECH upper tank crashbars



Anbaupunkte / Fixing Points

