

TraX ® Koffer-Adapterkit
für original BMW R 1200 GS Adventure Kofferträger
TraX ® Sidecase Adapter Kit
for original BMW R 1200 GS Adventure Side Carrier

Montagehinweise

Alle vom Motorrad gelösten Schrauben sind gemäß Herstellerangaben wieder zu montieren, oder mit von SW-MOTECH gelieferten Schrauben zu ersetzen. Falls nicht anderweitig definiert, diese Schrauben nach Tabelle anziehen.

M6 9,6 Nm

Gegebenenfalls Schrauben mit flüssiger Schraubensicherung einkleben.

Prüfen Sie nach 50 km alle Verbindungen auf festen Sitz.

SW-MOTECH GmbH & Co. KG
Ernteweg 8/10
35282 Rauschenberg
Germany

Tel. +49 (0) 64 25/8 16 8-00
Fax +49 (0) 64 25/8 16 8-10

info@sw-motech.com
www.sw-motech.com

Mounting Instructions


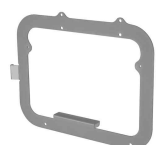






SW-MOTECH products should be installed by a qualified, experienced motorcycle technician. If you are unsure of your ability to properly install a product, please have the product installed by your local motorcycle dealer. SW Motech takes no responsibility for damages caused by improper installation.

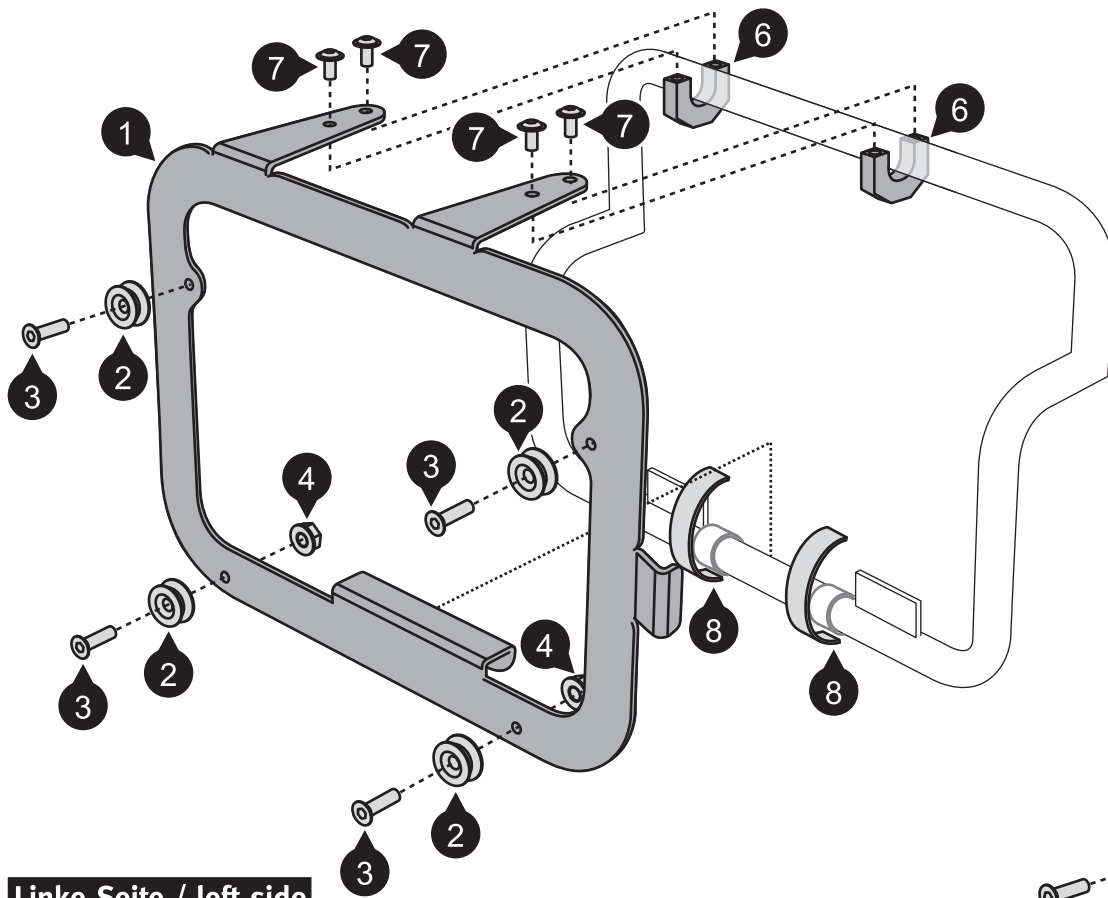
All screws, bolts and nuts, including all replacement hardware provided by SW-MOTECH, should be tightened to the torque specified in the OEM maintenance manual for your motorcycle. If no torque specifications are provided in the OEM maintenance manual, the following torques may be used:

M6 9,6 Nm

All screws, bolts and nuts should be checked after driving the first 50 km to ensure that all are tightened to the proper torque.

Medium strength liquid thread-locker (i.e., "Loctite") should be used to secure all screws, bolts and nuts.

<p>1 Adapterblech links Adapter Bracket left side</p>  <p>KFT.00.152.085L 01 Anzahl/ Pcs. 1</p>	<p>5 Adapterblech rechts Adapter Bracket right side</p>  <p>KFT.00.152.085R 01 Anzahl/ Pcs. 1</p>
<p>2 Führungsbolzen Guide Sleeve</p>  <p>KFT.00.152.071 10 Anzahl/ Pcs. 8</p>	<p>6 Rohrklammer Frame Clamp</p>  <p>KFT.00.152.004 00 Anzahl/ Pcs. 4</p>
<p>3 Senkkopfschraube Countersunk Screw</p>  <p>M6 x 20 DIN 7991 Anzahl/ Pcs. 8</p>	<p>7 Linsenkopfschraube Lenshead Screw</p>  <p>M6 x 12 ISO 7380 Anzahl/ Pcs. 8</p>
<p>4 Mutter mit Bund, selbstsichernd Lock nut with Flange</p>  <p>M6 DIN 6927 Anzahl/ Pcs. 4</p>	<p>8 Schonstreifen Protection Stripe</p>  <p>300 mm BTG.00.088.057 Anzahl/ Pcs. 1</p>



Linke Seite / left side

Rechte Seite / right side

